

Liebe Erdmännchen-Klasse,

nun sehen wir uns bis zu den Osterferien erst einmal nicht mehr gemeinsam in der Klasse.

Das fühlt sich für dich bestimmt fast wie Ferien an,


nur vielleicht ein bisschen komisch.

Mache dir aber nicht zu viele Sorgen.

Das alles machen wir alle, um vorsichtig zu sein.

Nun arbeiten wir also zum ersten Mal von zu Hause aus.

In deinem Wochenplan stehen alle Aufgaben drin, die du bearbeiten sollst.

Hier gibt es Pflichtaufgaben und  - Aufgaben.

Du wirst dich freuen, es sind auch Aufgaben am Computer dabei!

In Mathe wirst du an manchen Stellen die Hilfe eines Erwachsenen brauchen, um zu besprechen, wie du eine Aufgabe legen und rechnen sollst.

Keine Sorge, deine Eltern wissen Bescheid!

Wenn du fertig bist, zeige deine Aufgaben einem Erwachsenen, der sie dann nachgucken kann.

Wenn wir uns schon nicht sehen können,  
dann sollten wir uns auf jeden Fall schreiben.

Schaue am Montag einmal in dein Antolin-Postfach!

Wir wünschen dir und deiner Familie eine gute Zeit  
und freuen uns schon heute auf ein Wiedersehen!

Dir, liebe Esila, erst einmal alles, alles Liebe nachträglich zum Geburtstag!









































Deinen Geburtstag feiern wir gemeinsam nach, versprochen!

Liebe Grüße,

deine Frau Riemer & Frau Hellmann

P.S.: Lieber Emil, sei schön brav in der Zeit, die du bei Léonard bist!

## Wochenplan der Erdmännchenklasse für 16.3.-20.3.20

Montag		Dienstag		Mittwoch		Donnerstag		Freitag	
<b>Deutsch:</b>		<b>Deutsch:</b>		<b>Deutsch:</b>		<b>Deutsch:</b>		<b>Deutsch:</b>	
	Tinto S. 46 Ü Tinto S. 48+49 (Wiederholungsseiten)		Tinto S.50+51 -ng						Tinto S. 52-55 V
	Ü-Seite								
			Tinto-Ah S.50 Text ins Heft schreiben		Tinto-Lesebuch S. 66 <b>Die Amsel</b> lesen und ins rote Heft schreiben		Lernwörter lesen, Stolperfallen markieren, ins kleine gelbe Heft schreiben, Reihen voll schreiben Schleichdiktat ins rote Heft schreiben		Tinto-Ah S.54 Text ins rote Heft schreiben
			Delfinheft S.15				20 Minuten Lies mal-Heft		
<b>Mathe:</b>		<b>Mathe:</b>		<b>Mathe:</b>		<b>Mathe:</b>		<b>Mathe:</b>	
	S.83 beenden		S.84 Schwierige Minusaufgaben <b>NEU: Bitte mit Elternhilfe arbeiten!</b>				S.86 Minusaufgaben verändern <b>NEU: Bitte mit Plättchen legen und mit Elternhilfe arbeiten!</b>		
					S.54 Schwierige Minusaufgaben				S.55 Minusaufgaben verändern
									
									

3.Fach:		3.Fach:		3.Fach:		3.Fach:		3.Fach:	
<b>Religion:</b>	Male dein Jesus-Lapbook weiter aus	<b>Religion:</b>	Male dein Jesus-Lapbook weiter aus	<b>Englisch:</b>	Brief von Max und Fr.Freytag (s. PDF-Datei)	<b>Sachunterricht:</b>	Lies im Tinto-Buch auf S.67 den Text über die Amsel zu Ende.		--
☆		☆		☆		☆		☆	
Arbeite am <b>Frühlingsheft</b> weiter.		Arbeite am <b>Frühlingsheft</b> weiter.		Arbeite am <b>Frühlingsheft</b> weiter.		Arbeite am <b>Frühlingsheft</b> weiter.		Arbeite am <b>Frühlingsheft</b> weiter.	
	Lies ein Buch deiner Wahl und gehe auf <b>Antolin</b> und bearbeite das Quiz.		Lies ein Buch deiner Wahl und gehe auf <b>Antolin</b> und bearbeite das Quiz.		Lies ein Buch deiner Wahl und gehe auf <b>Antolin</b> und bearbeite das Quiz.		Lies ein Buch deiner Wahl und gehe auf <b>Antolin</b> und bearbeite das Quiz.		Lies ein Buch deiner Wahl und gehe auf <b>Antolin</b> und bearbeite das Quiz.
	Bearbeite die Aufgaben auf der <b>Anton-App.</b> (Pins der Erdmännchenklasse)		Bearbeite die Aufgaben auf der <b>Anton-App.</b> (Pins der Erdmännchenklasse)		Bearbeite die Aufgaben auf der <b>Anton-App.</b> (Pins der Erdmännchenklasse)		Bearbeite die Aufgaben auf der <b>Anton-App.</b> (Pins der Erdmännchenklasse)		Bearbeite die Aufgaben auf der <b>Anton-App.</b> (Pins der Erdmännchenklasse)

Deine **Lernwörter** für die nächsten drei Wochen: (Wörter mit sch oder -ng)

der Junge	der Fisch	schon
singen	die Tasche	die Schule
lang	die Flasche	der Tisch
das Schaf	der Schal	




St. Cäcilia-Schule  
Städtische Katholische  
Grundschule  
Benrath

**Liebes Schulkind,**

es ist so schade, dass wir uns so lange nicht in der Schule sehen können, doch Max und ich möchten mit dir über E-Mail in Kontakt bleiben. Wann immer du möchtest, kannst du uns schreiben.

Unsere Mail Adresse lautet: [ulrike.freytag@schule.duesseldorf.de](mailto:ulrike.freytag@schule.duesseldorf.de)

Damit du in der nächsten Zeit auch ein bisschen Englisch sprechen und hören kannst, werden Max und ich dir einige Aufgaben geben.

Hier brauchst du zunächst die Hilfe deiner Eltern. Bitte sie die Playway App auf ihr Tablet oder ihr Smartphone herunterzuladen. Dann schaut ihr auf die erste Seite in eurem Englisch Buch und findet dort einen QR Code . Diesen scannt ihr ein. Öffnest du dann die App, findest du alle Units aus dem Buch.

**Hier sind deine Aufgaben:**

- |   |
|---|
| 1. <b>Unit 4 Body:</b> Spreche den Chant „ <b>Bend your knees</b> “ mit und mache die Bewegung dazu.                    |
| 2. <b>Unit 4 Body:</b> Höre die Geschichte von „ <b>Wilbur</b> “ und spiele sie nach.<br>Nummeriere die Bilder im Buch. |
| 3. <b>Unit 4 Body:</b> Schau dir den Film „ <b>The robot</b> “ an und klebe die Bilder im Buch dazu ein.                |

Viel Spaß beim Bearbeiten deiner Aufgaben. In der nächsten Woche kommt eine neue Aufgabe.

**Dein Max und deine Frau Freytag**

