



















































Wochenplan der **Fischklasse** für den Zeitraum 16.03.-20.03.2020

Montag		Dienstag		Mittwoch		Donnerstag		Freitag	
Deutsch:		Deutsch:		Deutsch:		Deutsch:		Deutsch:	
 Ah	Tinto S.44/45 (Ü)	 Ah	Tinto S. 46/47 (Ü) Tinto S. 48/49	 Ah	Tinto S. 50/51 (ng)	 Ah		 Ah	Tinto S.52/53/54/55 (V)
	die nächste Seite								
	Text Tinto AH S.45 ins Heft schreiben				Text Tinto AH S.50 ins Heft schreiben		Lernwörter ins kleine gelbe Heft schreiben und auf verschiedene Weisen ins kleine rote Heft üben		Text Tinto AH S.54 ins Heft schreiben
			Lies mal Heft 15 Minuten		Lies mal Heft 15 Minuten		Delfinheft 15 Minuten		
	<ul style="list-style-type: none"> Anton: Deutsch Klasse 1 Antolin 		<ul style="list-style-type: none"> Anton: Deutsch Klasse 1 Antolin 		<ul style="list-style-type: none"> Anton: Deutsch Klasse 1 Antolin 		<ul style="list-style-type: none"> Anton: Deutsch Klasse 1 Antolin 		<ul style="list-style-type: none"> Anton: Deutsch Klasse 1 Antolin
Mathe:		Mathe:		Mathe:		Mathe:		Mathe:	
 Z	S. 97	 Z		 Z		 Z		 Z	S.74
 Ah		 Ah	S.62	 Ah	20 Minuten arbeiten von S.3-S.57 (Seiten vervollständigen)	 Ah	20 Minuten arbeiten von S.3-S.57 (Seiten vervollständigen)	 Ah	20 Minuten arbeiten von S.3-S.57 (Seiten vervollständigen)
									
									
	<ul style="list-style-type: none"> Anton: Mathematik Klasse 1 		<ul style="list-style-type: none"> Anton: Mathematik Klasse 1 		<ul style="list-style-type: none"> Anton: Mathematik Klasse 1 		<ul style="list-style-type: none"> Anton: Mathematik Klasse 1 		<ul style="list-style-type: none"> Anton: Mathematik Klasse 1

Englisch:		Englisch:		Englisch:		Englisch:		Englisch:	
									Brief von Max und Frau Freytag (siehe Pdf-Datei)
Sachunterricht:		Sachunterricht:		Sachunterricht:		Sachunterricht:		Sachunterricht:	
☆	Anton: Eine Pflanze entsteht Auf der Wiese Heimische Giftpflanzen Tierklassen Insekten Vögel Unsere Sinne Material kennenlernen Mit Material arbeiten.....	☆	Anton: Eine Pflanze entsteht Auf der Wiese Heimische Giftpflanzen Tierklassen Insekten Vögel Unsere Sinne Material kennenlernen Mit Material arbeiten.....	☆	Anton: Eine Pflanze entsteht Auf der Wiese Heimische Giftpflanzen Tierklassen Insekten Vögel Unsere Sinne Material kennenlernen Mit Material arbeiten.....	☆	Anton: Eine Pflanze entsteht Auf der Wiese Heimische Giftpflanzen Tierklassen Insekten Vögel Unsere Sinne Material kennenlernen Mit Material arbeiten.....	☆	Anton: Eine Pflanze entsteht Auf der Wiese Heimische Giftpflanzen Tierklassen Insekten Vögel Unsere Sinne Material kennenlernen Mit Material arbeiten.....
Musik:		Musik:		Musik:		Musik:		Musik:	
☆	Anton: Erste Musikinstrumente kennenlernen Erste Rhythmusübungen	☆	Anton: Erste Musikinstrumente kennenlernen Erste Rhythmusübungen	☆	Anton: Erste Musikinstrumente kennenlernen Erste Rhythmusübungen	☆	Anton: Erste Musikinstrumente kennenlernen Erste Rhythmusübungen	☆	Anton: Erste Musikinstrumente kennenlernen Erste Rhythmusübungen
Sonstiges:		Sonstiges:		Sonstiges:		Sonstiges:		Sonstiges:	
	15 Minuten lesen (freie Buchwahl)		15 Minuten lesen (freie Buchwahl)		15 Minuten lesen (freie Buchwahl)		15 Minuten lesen (freie Buchwahl)		15 Minuten lesen (freie Buchwahl)

Düsseldorf, 13.03.2020


Liebe Eltern,
auf diesem Wege werden Sie bis zu den Osterferien montags immer den Wochenplan für Ihr Kind erhalten mit der Bitte, diese Aufgaben mit Ihrem Kind in der angegebenen Zeit zu bearbeiten. Es ist sicherlich für Sie auch eine schwere Zeit, dies alles neben der Berufstätigkeit zu meistern. Wir sind uns sicher, dass Sie Ihr Bestes geben werden.

Ansonsten bitte ich Sie mit den Kindern folgende Lernwörter auf die den Kindern bekannten Arten (Schleichdiktat, Klappdiktat, Partnerdiktat, Abschreiben) zu lernen (zunächst ins gelbe Lernwörter-Heft, dann erst Übungen ins kleine rote Heft schreiben):

Junge, singen, lang, Schaf, Fisch, Tasche, Flasche, Schal, schon, Schule, Tisch

Für den Fall, dass Ihr Kind das Lies mal Heft beendet hat, gibt es momentan kein Zusatzmaterial. Dies gilt auch für das Delfinheft.

Gerne können Sie immer wieder Kopfrechenaufgaben im Zahlenraum bis 20 (Addition und Subtraktion), sowie die „Verliebten Zahlen“ und Verdopplungsaufgaben üben.

Aufgaben mit diesem Symbol:  sind Differenzierungsmaterialien, also freiwillige Aufgaben, falls Ihr Kind noch Lust und Zeit hat etwas zu bearbeiten. Aufgrund der momentanen Situation kann der Elternsprechtag leider nicht zu den angegebenen Zeiten stattfinden. Sobald Gespräche wieder möglich sind, werde ich Sie umgehend darüber informieren.

Versuchen Sie die Zeit gut zu meistern und bleiben Sie gesund!
Das wünschen wir Ihnen von Herzen.

Bis dahin verbleiben wir mit freundlichen Grüßen
Stephanie Küpper und Jutta Heinen




St. Cäcilia-Schule
Städtische Katholische
Grundschule
Benrath

Liebes Schulkind,

es ist so schade, dass wir uns so lange nicht in der Schule sehen können, doch Max und ich möchten mit dir über E-Mail in Kontakt bleiben. Wann immer du möchtest, kannst du uns schreiben.

Unsere Mail Adresse lautet: ulrike.freytag@schule.duesseldorf.de

Damit du in der nächsten Zeit auch ein bisschen Englisch sprechen und hören kannst, werden Max und ich dir einige Aufgaben geben.

Hier brauchst du zunächst die Hilfe deiner Eltern. Bitte sie die Playway App auf ihr Tablet oder ihr Smartphone herunterzuladen. Dann schaut ihr auf die erste Seite in eurem Englisch Buch und findet dort einen QR Code . Diesen scannt ihr ein. Öffnest du dann die App, findest du alle Units aus dem Buch.

Hier sind deine Aufgaben:

1. **Unit 4 Body:** Spreche den Chant „**Bend your knees**“ mit und mache die Bewegung dazu.
2. **Unit 4 Body:** Höre die Geschichte von „**Wilbur**“ und spiele sie nach.
Nummeriere die Bilder im Buch.
3. **Unit 4 Body:** Schau dir den Film „**The robot**“ an und klebe die Bilder im Buch dazu ein.

Viel Spaß beim Bearbeiten deiner Aufgaben. In der nächsten Woche kommt eine neue Aufgabe.

Dein Max und deine Frau Freytag

